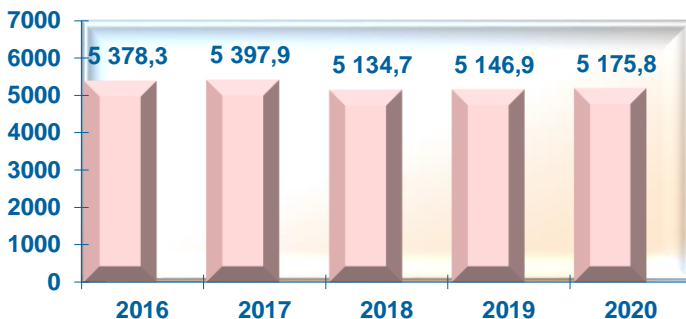
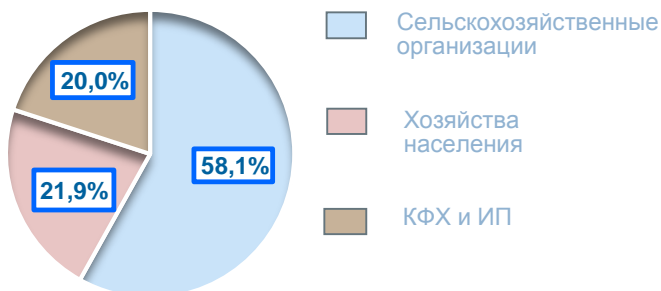


ПРОИЗВОДСТВО ПРОДУКЦИИ СЕЛЬСКОГО ХОЗЯЙСТВА В АЛТАЙСКОМ КРАЕ

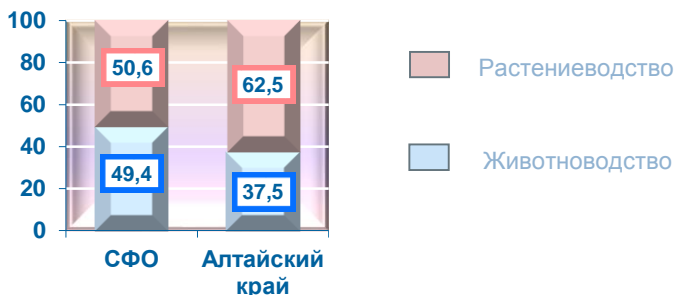
Посевная площадь, тыс. га



Структура производства продукции сельского хозяйства по категориям хозяйств (2020 год)



Структура производства продукции сельского хозяйства по видам экономической деятельности (2020 год)



Производство продукции сельского хозяйства (2020 год)

	Производство продукции сельского хозяйства, млрд руб.	Доля в общероссийском объеме производства продукции сельского хозяйства, %
РОССИЙСКАЯ ФЕДЕРАЦИЯ	6468,8	100,0
СИБИРСКИЙ ФЕДЕРАЛЬНЫЙ ОКРУГ	673,0	10,4
Республика Алтай	11,9	0,2
Республика Тыва	8,1	0,1
Республика Хакасия	14,2	0,2
<i>Алтайский край</i>	<i>163,2</i>	<i>2,5</i>
Красноярский край	106,0	1,6
Иркутская область	67,0	1,0
Кемеровская область	60,6	0,9
Новосибирская область	106,3	1,7
Омская область	101,1	1,6
Томская область	34,6	0,6